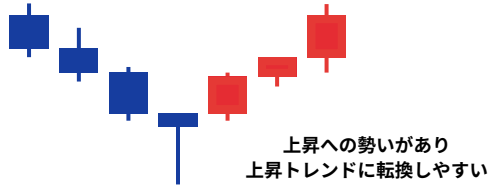
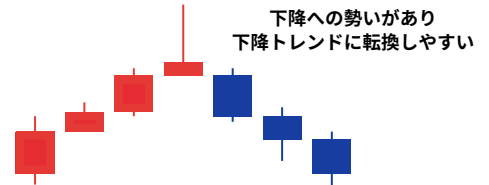


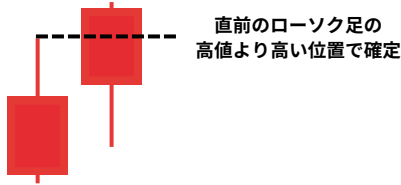
### スパイクハイ (上昇から下降へのトレンド転換サイン)



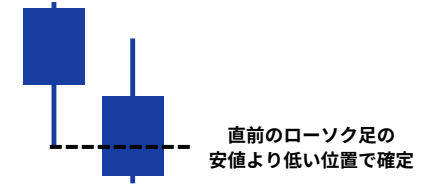
### スパイクロー (下降から上昇へのトレンド転換サイン)



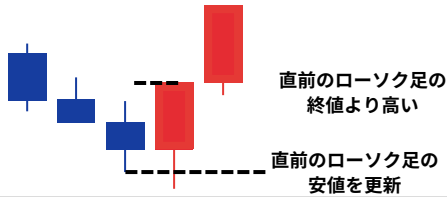
### スラストアップ (強い上昇サイン)



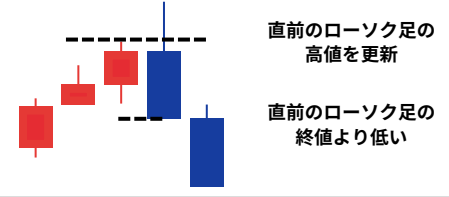
### スラストダウン (強い下降サイン)



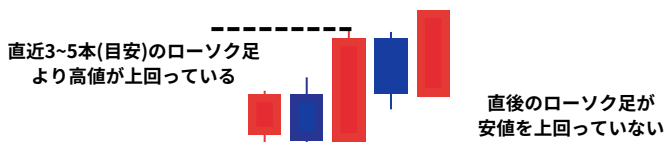
### リバーサルロー (下降トレンドの終了サイン)



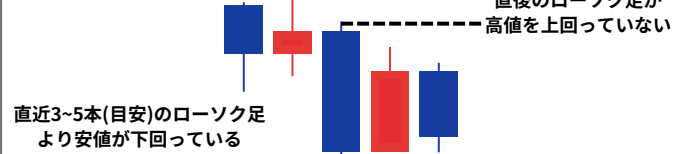
### リバーサルハイ (上昇トレンドの終了サイン)



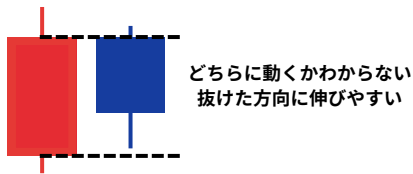
### ランウェイアップ (上昇トレンドの継続サイン)



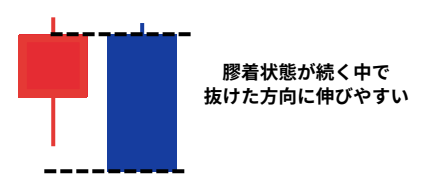
### ランウェイダウン (下降トレンドの継続サイン)




### インサイドバー (膠着状態のサイン)



### アウトサイドバー (トレンド発生のサイン)



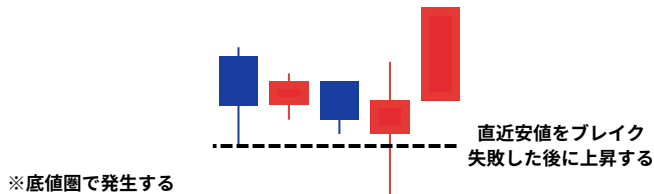
### 上昇ピンバー (上昇トレンドへの転換サイン)



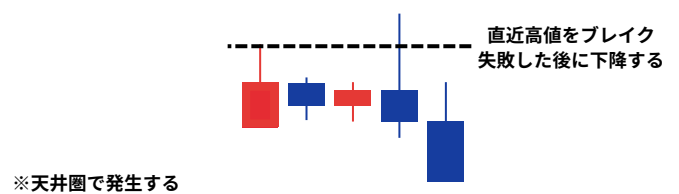
### 下降ピンバー (下降トレンドへの転換サイン)



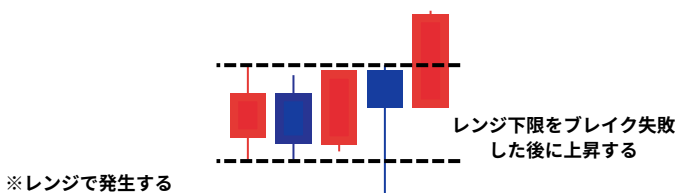
### フォールスブレイクアウト (ダマシから上昇のサイン)



### フォールスブレイクアウト (ダマシから下降のサイン)



### 上昇フェイクセットアップ (ダマシから上昇のサイン)



### 下降フェイクセットアップ (ダマシから下降のサイン)

